







г. Казань

Федеральный спортивно-тренировочный центр
гимнастики Поволжского ГУФКСиТ
Командные соревнования

Место	Субъект РФ	сумма						
1	МОСКВА	244,461	40,732	39,066	40,233	42,566	42,732	39,132
328	АБЛЯЗИН Денис				14,200			
329	НАГОРНЫЙ Никита		14,500	13,100	13,233	14,500	14,666	13,733
330	КИСЕЛЬ Евгений		13,166	12,866	12,800	14,233	13,100	12,333
331	ЗАВРИЧКО Иван		12,933	12,366		13,833	13,866	13,066
332	ДАЛАЛОЯН Артур		13,066	13,100	12,666	13,433	14,200	12,133
2	ВЛАДИМИРСКАЯ ОБЛАСТЬ	240,494	40,999	37,966	39,699	42,366	39,565	39,899
305	ПРОКОПЬЕВ Кирилл		14,166	13,600	12,866	14,333	12,333	13,300
306	РОСТОВ Алексей		13,533	12,300	10,700	14,133	13,866	13,566
307	НОВОКШОНОВ Вячеслав		13,300			13,766	13,366	11,266
308	УСАЧЕВ Алексей		12,466	11,500	13,433	13,900		
309	КИБАРТАС Илья			12,066	13,400		11,666	13,033
3	РЕСПУБЛИКА ТАТАРСТАН	238,060	40,365	40,999	37,132	40,499	41,499	37,566
369	МАРИНОВ Даниел		14,666	13,900	13,633	14,600	15,533	13,566
370	ИСАЕВ Станислав		13,166	11,966	11,466	13,566	13,500	12,200
371	ШАРОВ Даниэль		12,533		11,733	12,333	12,200	11,800
372	САФИУЛЛИН Ранель			13,733	11,766		12,466	11,733
373	ЗЮЛИН Вячеслав		12,033	13,366		11,366		
4	САНКТ-ПЕТЕРБУРГ	233,127	37,599	38,065	39,233	40,865	39,399	37,966
379	МАКАРОВ Руслан		11,266	12,133	12,600	12,933	13,233	13,100
381	ПРОСТАКОВ Тимофей		12,466			12,200		12,200
382	ТОВПИНЕЦ Денис		12,433	12,466	13,433	14,066	12,233	
383	ХУДЧЕНКО Михаил		12,700	13,466	13,200	13,866	13,933	11,666
380	МОНАХОВ Даниил			11,366	12,200		12,100	12,666
5	МОСКОВСКАЯ ОБЛАСТЬ	233,027	40,233	37,432	38,200	41,265	38,299	37,598
337	МИСЬКОВ Дмитрий		13,200	12,866	12,600	13,433	13,300	13,066
338	МИСЬКОВ Даниил		12,066	11,900		12,466		
339	ГУСЬКОВ Никита		12,500	12,666	11,933	13,366	11,333	11,966
340	СОКОЛЬНИКОВ Владислав				12,500		10,700	10,900
342	ЯКУБОВ Мухамаджон		14,533	11,800	13,100	14,466	13,666	12,566
6	ПЕНЗЕНСКАЯ ОБЛАСТЬ	227,995	37,999	36,032	39,566	39,199	38,733	36,466
348	ЮСКАЕВ Ильдар		11,800	12,433	12,766	13,433	11,700	12,166
349	СТУПКИН Олег		12,133		13,500	12,200		
350	ШКУРОВ Иван		12,233	12,033		12,433	12,833	11,200
355	БЕСХМЕЛЬНИЦЫН Валентин		13,633	11,566	12,733	13,333	12,100	12,800
356	ПАШКИН Евгений				13,300		13,800	11,500

7	РЕСПУБЛИКА БЕЛАРУСЬ	227,862	39,432	38,166	35,666	40,932	39,066	34,600
357	ШАРАМКОВ Егор		14,266	12,566	12,433	14,200	13,300	11,200
358	СЕЛЕЗНЕВ Алексей		11,800		12,033	13,666	12,933	9,566
359	ГРИГОРЧУК Данила		12,733	12,200		13,066	10,866	
360	ПАРФЕНОВИЧ Никита		12,433	13,400	11,100	12,766	12,833	12,200
362	СЕНЮТА Алексей			12,000	11,200			11,200
8	НОВОСИБИРСКАЯ ОБЛАСТЬ	225,159	39,066	37,665	36,298	39,232	37,732	35,166
343	АРЗУМАНЯН Давид		12,733	12,066	11,266	13,166	11,666	11,200
344	ЛАГУТОВ Андрей		13,133	12,433	12,366	12,733	13,200	11,333
345	СМЕТАНИН Артём		13,200	13,166	12,666	13,333	12,366	12,633
346	ЗАХАРЕНКО Арсений			10,600		12,533		
347	ЗОЛОТАРЕВ Николай		10,866		10,733		12,166	10,500
9	КЕМЕРОВСКАЯ ОБЛАСТЬ-КУЗБАСС	224,527	36,899	34,799	37,232	40,099	39,865	35,633
318	ГЕРГЕТ Иван		12,600	10,633	12,300	13,700	14,233	11,933
319	ГРУНИЧЕВ Игорь		12,366	11,333	12,466	12,700	12,966	12,000
320	ХАРЛАНОВ Владимир		11,300	12,833		13,333	12,466	10,233
321	СНОПОК Александр		11,933		11,700	13,066	12,666	
322	ИВАНОВ Никита			8,233	12,466		0,000	11,700
10	РЕСПУБЛИКА МОРДОВИЯ	223,226	37,865	37,799	34,766	40,732	38,132	33,932
365	ПЛЕШКИН Артём		13,366	12,400	12,900	14,033	13,633	11,566
366	АНДРОНОВ Никита		12,266	13,866	10,700	13,433	12,933	11,600
367	КОРШЕВ Вадим		12,233	10,100	11,166	13,266	11,566	10,766
368	КУЗНЕЦОВ Максим		10,633	11,533	9,533	11,366	11,133	10,433
11	СВЕРДЛОВСКАЯ ОБЛАСТЬ	220,194	36,966	37,166	33,865	40,032	39,366	32,799
384	БЕЛЯВСКИЙ Давид		13,433	13,600	13,266	14,266	13,733	12,800
385	БОДНЮК Андрей		11,433	12,300	9,466	11,233	12,333	7,733
386	ГОНТА Егор			11,266			12,633	
387	ФРАНТОВ Даниил		10,233		6,700	12,266		10,133
388	ШИЛКОВ Владислав		12,100	9,066	11,133	13,500	13,000	9,866
12	КОСТРОМСКАЯ ОБЛАСТЬ	206,794	37,033	31,032	34,499	37,999	35,598	30,633
323	ЦВЕТКОВ Иван		12,200	9,933	7,166	12,400	11,466	10,233
324	АРЕФЬЕВ Игорь		12,200	9,966	10,866	12,733	10,333	9,400
325	БУЧКИН Роман		12,500	11,133	11,400	12,500	11,766	11,000
326	ТАТАРУ Даниил		12,333	9,700	12,233	12,766	12,366	9,000
13	ЧЕЛЯБИНСКАЯ ОБЛАСТЬ	196,926	36,199	32,499	22,132	37,765	38,799	29,532
393	ПАВЛОВ Михаил		11,466	11,066		12,933	12,900	
394	МАЛЬШЕВ Егор		13,033	10,200	10,300	12,266	13,266	9,933
395	КОЛЕСНИКОВ Никита		11,700	11,233	10,566	12,566	12,633	10,133
396	ОТРАДНОВ Евгений				1,266			9,466
14	РОСТОВСКАЯ ОБЛАСТЬ	194,295	36,299	28,632	33,999	37,933	33,033	24,399
375	ЛОБАЧ Даниил		11,666	12,700	12,266	14,100	13,033	7,433
376	ВЕДЕНИН Владислав		12,433	5,466	11,300	13,233	9,600	8,266
377	СЕДОВ Артём		12,200	10,466	10,433	10,600	10,400	8,700
